

ALARMOWANIE – SYGNAŁY ALARMOWE



POWIADAMIANIE I ALARMOWANIE OBYWATELI, ODWOŁYWANIE ALARMÓW



WPROWADZENIE

Informowanie ludności polega na:

- dostarczeniu ludności we właściwym czasie przydatnych, sprawdzonych i dokładnych informacji i instrukcji o występujących zagrożeniach i zasadach postępowania;

Ostrzeganie i alarmowanie ludności polega na:

- rozszerzenie informacji o instruktaż dla ludzi o sposobie postępowania w sytuacjach nadciągającego zagrożenia, oraz do szybkiego ostrzegania i alarmowania przed samym zdarzeniem

Uwaga: Ostrzeganie i alarmowanie może być traktowane jako jedna z faz informowania ludności.

ZADANIA SYTEMU

Podstawowym zadaniem obrony cywilnej jest powiadomienie lub zaalarmowanie obywateli o możliwości wystąpienia zagrożenia.

Pozwoli to ludności na wykonanie takich przedsięwzięć jak:

- ukrycie w budowlach ochronnych, okryciach zabezpieczających, piwnicach itp.;
- przygotowanie zapasów żywności i wody;
- przygotowanie środków medycznych;
- przygotowanie ukryć;
- przygotowanie i sprawdzenie środków łączności.

Wiodącą rolę w powiadamianiu i alarmowaniu obywateli będą miały:

1. systemy alarmowe miast i gmin,
2. centralne oraz regionalne rozgłośnie Polskiego Radia i Ośrodki Telewizji Polskiej,
3. środki łączności przewodowej i radiowej,
4. syreny nie włączone do miejskich systemów alarmowych (syreny zakładów pracy, straży pożarnej w tym OSO itd.)

Sygnały alarmowe i komunikaty ostrzegawcze oraz sposób ich ogłaszania i odwoływania przedstawiają Załącznik do rozporządzenia Rady Ministrów z dnia 7 stycznia 2013 r. (Dz. U z 2013 r. poz. 96)

Aby powiadamianie i alarmowanie miało sens, konieczna jest znajomość przez obywateli sygnałów alarmowania i powiadamiania, oraz śledzenie komunikatów.

CELE SYSTEMU

Celem systemu monitorowania, alarmowania i informowania ludności jest zapewnienie uzyskania informacji o zagrożeniach, oraz ostrzeganie i alarmowanie w wypadku ich wystąpienia przez realizację niżej podanych procedur:

- sporządzanie, autoryzowanie i przekazywanie informacji o mogącym wystąpić zagrożeniu, jego rozprzestrzenieniu się oraz o sposobach zachowania się w celu ograniczenia jego skutków,

- sporządzanie, autoryzowanie i przekazywanie informacji po ustaniu zagrożenia lub zdarzenia dotyczących sposobów usuwania skutków, odkażania, miejsc rozdziału pomocy, możliwości uzyskania wsparcia przy usuwaniu skutków i odbudowie,
- zapewnienie radiowego systemu alarmowania,
- sporządzenie wykazu oraz określenie procedur uruchamiania urządzeń nagłaśniających,
- rozpowszechnienie instrukcji postępowania zawierającej informacje o sposobach zapobieganiu danemu zagrożeniu, jego ograniczenia, postępowania na wypadek jego zaistnienia i po ustąpieniu zagrożenia.

URUCHAMIANIE I WYKORZYSTANIE SYSTEMU

Uprawnionymi osobami do uruchomienia systemu do ostrzegania i alarmowania ludności o występujących zagrożeniach okresu pokoju są:

- Burmistrz na obszarze swego działania,
- kierownicy akcji ratowniczych odnośnie zdarzenia i strefy zagrożonej (nie obowiązuje procedura gradacji uprawnień, decyduje rzecz nadrzędna „Ochrona zdrowia i życia”).

POSTĘPOWANIE PO OGŁOSZENIU SYGNAŁÓW ALARMOWYCH

PAMIĘTAJ! PO USŁYSZENIU SYGNAŁU ALARMOWEGO NALEŻY DZIAŁAĆ SZYBKO, ALE ROZWAŻNIE I BEZ PANIKI.

Po ogłoszeniu alarmu:

1. Osoby znajdujące się w domu powinny:

- ubrać się;
- wyłączyć wszystkie urządzenia elektryczne i gazowe oraz wygasić ogień w piecu;
- zamknąć okna i zabezpieczyć mieszkanie;
- zabrać dokumenty osobiste, zapas żywności, indywidualne środki ochrony przed skażeniami, środki opatrunkowe oraz w miarę potrzeb i możliwości latarkę elektryczną, koc, odbiornik radiowy (na baterie) itp.;
- zawiadomić o alarmie sąsiadów (mogli nie usłyszeć sygnetu alarmowego);
- pospiesznie udać się do najbliższego ukrycia zabezpieczającego, piwnicy itp.
- nie zbliżać się do rejonu awarii,
- zachowywać się spokojnie, przeciwdziałać panice i lękowi, ściśle wykonywać zarządzenia służb porządkowych,
- stosować się do zaleceń informacji przekazywanych w komunikatach.

Osoby znajdujące się w zakładzie pracy, szkole lub miejscu publicznym powinny:

- przerwać pracę (wyłączyć maszyny i urządzenia), naukę, udział w imprezie, podróży;
- udać się do najbliższej budowli ochronnej lub ukrycia zabezpieczającego, piwnicy;
- pomagać słabszym, chorym i ułomnym;
- podporządkować się ściśle poleceniom służb porządkowych.

Przebywając na terenie otwartym należy:

- zwrócić uwagę na kierunek wiatru (obserwować unoszące się dymy, opary),
- opuścić zagrożony rejon (prostopadle do kierunku wiatru) stosując się do poleceń zawartych w komunikatach przekazywanych przez organy obrony cywilnej,
- udać się do najbliższych budynków mieszkalnych lub publicznych.

- prowadzący pojazdy mechaniczne lub konne powinni je zatrzymać. Pojazdy należy ustawić tak, aby nie blokowały ciągów komunikacyjnych i wejść do ukryć. Obsługa pojazdów i pasażerowie udają się do najbliższego ukrycia. Z pojazdów konnych należy wyprząść konie i uwiązać je za trwałymi osłonami.

PAMIĘTAJ! JEŻELI NIE BĘDZIESZ MIAŁ MOŻLIWOŚCI UKRYCIA SIĘ W BUDOWLI OCHRONNEJ, UKRYJ SIĘ W PIWNICY, ZAGŁĘBIENIU TERENU LUB ZA INNĄ TRWAŁĄ OSŁONĄ.

Po usłyszeniu sygnału odwołania alarmu należy:

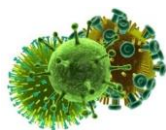
- opuścić budowlę ochronną, ukrycie zabezpieczające, piwnicę itp. ,
- w przypadku wystąpienia skażeń poddać się zabiegom sanitarnym,
- przeprowadzić dezaktywację (w przypadku skażeń promieniotwórczych) lub odkażanie (w przypadku skażeń chemicznych) żywności, sprzętu, zwierząt gospodarskich, paszy oraz pozostałego mienia,
- przewietrzyć dokładnie wszystkie pomieszczenia,
- przeprowadzić dezaktywację lub odkażanie odzieży, w której wykonywano wymienione uprzednio zabiegi i poddać się ponownie zabiegom sanitarnym,
- stosować się ściśle do poleceń służb porządkowych,
- w przypadku powstania skażeń biologicznych, epidemii stosować się ściśle do zasad profilaktyki przeciwepidemicznej, ustalonych przez jednostki służby zdrowia, inspekcji sanitarnych itp.

PO OGŁOSZENIU KOMUNIKATU:



Upředzenie o zagrożeniu skażeniami

- sprawdzić posiadane indywidualne środki ochrony dróg oddechowych (skóry); etatowe lub zastępcze (maseczki chirurgiczne, pół maski przeciwpyłowe, pół maski FFP -3 z zaworem, kombinezony, peleryny przeciwdeszczowe, ubiory z folii metalizowanej, okulary ochronne, nakrycie głowy skórzane, gumowe i z tworzyw sztucznych, rękawice gumowe, skórzane, buty gumowe);
- sprawdzić zabezpieczenie posiadanych zapasów żywności, wody, paszy;
- sprawdzić szczelność przygotowanych pomieszczeń dla ludzi i zwierząt;
- jeśli nie ma innych zaleceń - udać się do pomieszczeń ochronnych (ukryć);
- przestrzegać ogłaszanych zarządzeń oraz wykonywać polecenia organów obrony cywilnej.



Upředzenie o zagrożeniu zakażeniami

- sprawdzić posiadane indywidualne środki ochrony dróg oddechowych (skóry) etatowe lub zastępcze (maseczki chirurgiczne, pół maski przeciwpyłowe, pół maski FFP -3 z zaworem, kombinezony, peleryny przeciwdeszczowe, ubiory z folii metalizowanej, okulary ochronne, nakrycie głowy skórzane, gumowe i z tworzyw sztucznych, rękawice gumowe, skórzane, buty gumowe);
- sprawdzić zabezpieczenie posiadanych zapasów żywności, wody, paszy;
- stosować się do poleceń i komunikatów Państwowej Inspekcji Sanitarnej;
- udać się do najbliższego ukrycia i przebywać w nim do chwili odwołania alarmu.

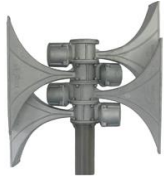




O klęskach żywiołowych i zagrożeniu środowiska należy:


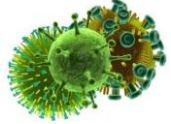

- zachowywać się spokojnie, przeciwdziałać panice i lękowi, ściśle wykonywać zarządzenia służb porządkowych. Stosować się do zaleceń i informacji przekazywanych w komunikatach,
- nie zbliżać się do rejonu objętego klęską żywiołową i zagrożeniem środowiska,
- przebywając na terenie otwartym należy opuścić zagrożony rejon stosując się do poleceń zawartych w komunikatach przekazywanych przez ruchome środki nagłaśniające,
- przebywając w pomieszczeniach: należy włączyć odbiornik radiowy lub telewizyjny na jedno z pasm lokalnych, zastosować się do przekazywanych komunikatów i poleceń.
- w miarę możliwości korzystać z sieci internetowej oraz operatorów komórkowych śledząc komunikaty na stronie internetowej Biuletynu Informacji Publicznej lub bezpłatnej aplikacji komunikatorów SISMS podawanych przez Powiatowe i Gminne Centrum Zarządzania Kryzysowego.

Uwaga: zastępcze środki ochrony dróg oddechowych nie chronią przed działaniem bojowych środków trujących, ale zabezpieczają drogi oddechowe przed skażeniem pyłem promieniotwórczym i pyłami nietoksycznymi, a częściowo przed bakteriami chorobotwórczymi.

RODZAJE ALARMÓW, SYGNAŁY ALARMOWE

Lp.	Rodzaj alarmu	Sposób ogłaszania alarmów		
		akustyczny system alarmowy	środki masowego przekazu	wizualny sygnał alarmowy
1	Ogłoszenie alarmu	<p>Sygnał akustyczny – modulowany dźwięk syreny w okresie trzech minut</p> 	<p>Powtarzana trzykrotnie zapowiedź słowna: Uwaga! Uwaga! Uwaga! Ogłaszam alarm (podać przyczynę, rodzaj alarmu itp.) dla</p>	<p>Znak żółty w kształcie trójkąta lub w uzasadnionych przypadkach innej figur geometrycznej</p> 
2	Odwołanie alarmu	<p>Sygnał akustyczny – ciągły dźwięk syreny w okresie trzech minut</p> 	<p>Powtarzana trzykrotnie zapowiedź słowna: Uwaga! Uwaga! Uwaga! Odwołuję alarm (podać przyczynę, rodzaj alarmu itp.) dla</p>	

KOMUNIKATY OSTRZEGAWCZE

Lp.	Rodzaj komunikatu	Sposób ogłoszenia komunikatu		Sposób odwołania komunikatu	
		akustyczny system alarmowy	środki masowego przekazu	akustyczny system alarmowy	środki masowego przekazu
1	<p>Upředzenie o zagrożeniu skażeniami</p> 		<p>Powtarzana trzykrotnie zapowiedź słowna: Uwaga! Uwaga! Osoby znajdujące się na terenie około godz. min. może nastąpić skażenie (podać rodzaj skażenia) w kierunku (podać kierunek)</p>		<p>Powtarzana trzykrotnie zapowiedź słowna: Uwaga! Uwaga! Odwołuję upředzenie o zagrożeniu (podać rodzaj skażenia) dla</p>
2	<p>Upředzenie o zagrożeniu zakażeniami</p> 		<p>Formę i treść komunikatu upředzenia o zagrożeniu zakażeniem ustalają organy Państwowej Inspekcji Sanitarnej</p>		<p>Powtarzana trzykrotnie zapowiedź słowna: Uwaga! Uwaga! Odwołuję upředzenie o zagrożeniu (podać rodzaj zakażenia) dla</p>
3	<p>Upředzenie o klęskach żywiołowych i zagrożeniu środowiska</p> 		<p>Powtarzana trzykrotnie zapowiedź słowna: Informacja o zagrożeniu i sposobie postępowania mieszkańców (podać rodzaj zagrożenia, spodziewany czas wystąpienia i wytyczne dla mieszkańców</p>		<p>Powtarzana trzykrotnie zapowiedź słowna: Uwaga! Uwaga! Odwołuję upředzenie o zagrożeniu (podać rodzaj klęski) dla</p>

Ruszył serwis powiadamiania mieszkańców poprzez SMS o zagrożeniach

W związku z uruchomieniem przez Powiat Gnieźnieński Samorządowego Informatora SMS dotyczącego powiadamiania mieszkańców poprzez SMS między innymi o zagrożeniach meteorologicznych poniżej podajemy kody rejestrujące.

**ZAREJESTRUJ SIĘ
WYŚLIJ SMS* O TREŚCI WYBRANEGO KODU REJESTRUJĄCEGO
NA NUMER 661 000 112**

SERWIS INFORMACYJNY	KOD REJESTRUJĄCY	KOD WYREJESTROWUJĄCY
Gmina i Miasto Witkowo	tak.pgn10	nie.pgn10
Miasto Gniezno	tak.pgn01	nie.pgn01
Gmina Gniezno	tak.pgn03	nie.pgn03
Gmina Czarniejewo	tak.pgn02	nie.pgn02
Gmina Kiszkowo	tak.pgn04	nie.pgn04
Gmina Kłecko	tak.pgn05	nie.pgn05
Gmina Łubowo	tak.pgn06	nie.pgn06
Gmina Mieleszyn	tak.pgn07	nie.pgn07
Gmina Niechanowo	tak.pgn08	nie.pgn08
Gmina Trzemeszno	tak.pgn09	nie.pgn09

Opłata za wysłanie wiadomości SMS jest zgodna z Twoim planem taryfowym.
Wysłanie wiadomości SMS o zdefiniowanej treści oznacza akceptację regulaminu dostępnego na stronie www.sisms.pl W treści sms-a powinien być wpisany tylko kod rejestrujący serwisu.
Zawarty w kodzie znak „0” jest cyfrą „ zero”.

Z MYŚLĄ O BEZPIECZEŃSTWIE

Zapraszamy do zarejestrowania się w bezpłatnym serwisie informacyjnym SMS.
Rejestrując się w systemie SISMS otrzymacie Państwo najważniejsze lokalne informacje w postaci wiadomości SMS. W sytuacjach zagrożenia najważniejsze jest skuteczne i szybkie przekazanie do Państwa ostrzeżenia. Informacje o zbliżających się zagrożeniach pozwolą uchronić się przed utratą zdrowia oraz uniknąć strat materialnych. Równie przydatne będą lokalne informacje o wszelkich utrudnieniach, ważnych wydarzeniach i imprezach na terenie gmin powiatu gnieźnieńskiego.

ŁATWA REJESTRACJA

Jak się zarejestrować, aby otrzymać bezpłatne informacje SMS

1. Włącz w swoim telefonie komórkowym tryb wysyłania wiadomości SMS
2. Jako wiadomość wpisz z tabeli kod rejestrujący
3. Wpisując kod rejestrujący zwróć uwagę na kropkę i brak odstępów
4. Wyślij SMS* na numer 661 000 112
5. Otrzymasz SMS z potwierdzeniem rejestracji do serwisu
6. Więcej informacji znajdziesz na stronie internetowej www.sisms.pl

